



Carteira do Plano (R\$ mil)

RF e Multimercados	1.934.667	78,63%
Carteira Própria	1.051.856	42,75%
Títulos Públicos	858.198	34,88%
Debêntures	139.155	5,66%
Letras Financeiras	54.509	2,22%
Contas a pagar	-5	0,00%
Fundos Terceirizados	882.810	35,88%
Bahia	241.715	9,82%
Bradesco Viking	145.410	5,91%
Capitânia	142.677	5,80%
Icatu	119.141	4,84%
JGP	232.683	9,46%
FIDC Angá	626	0,03%
FIDC Vinci	558	0,02%

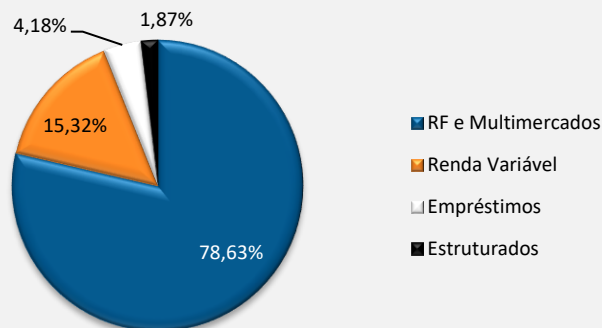
Renda Variável	376.962	15,32%
Carteira Própria	89.789	3,65%
Fundos Terceirizados	287.173	11,67%
AZ Quest Itupava	75.107	3,05%
Atmos	74.907	3,04%
JGP Iguaçú	74.113	3,01%
Sul Amér. Expertise	65	0,00%
Vinci Gas Dividendos	24.087	0,98%
BAM Smid Cap	37.480	1,52%
Kinea PIPE	1.416	0,06%

Empréstimos	102.934	4,18%
--------------------	----------------	--------------

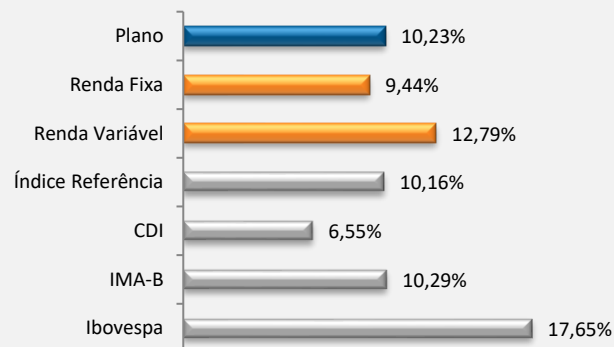
Estruturados	45.997	1,87%
BTG Infraestrutura II	4.746	0,19%
FIP KINEA II	7.138	0,29%
FIP KINEA IV	269	0,01%
FIP STRATUS	5.135	0,21%
Pátria Infra III	9.567	0,39%
Copa III	9.382	0,38%
LACAN II	5.029	0,20%
SPECTRA III	4.586	0,19%
Hamilton Lane	145	0,01%

Total	2.460.561	100,00%
--------------	------------------	----------------

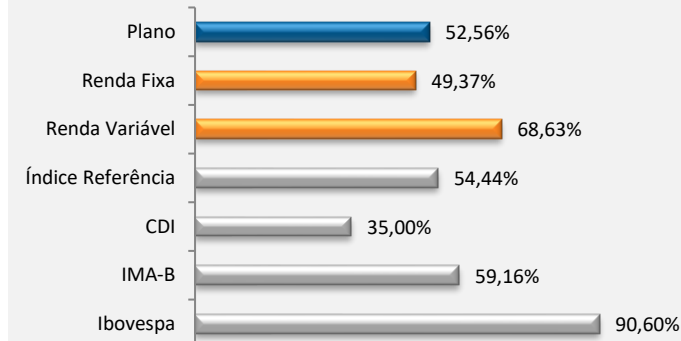
Carteira do Plano



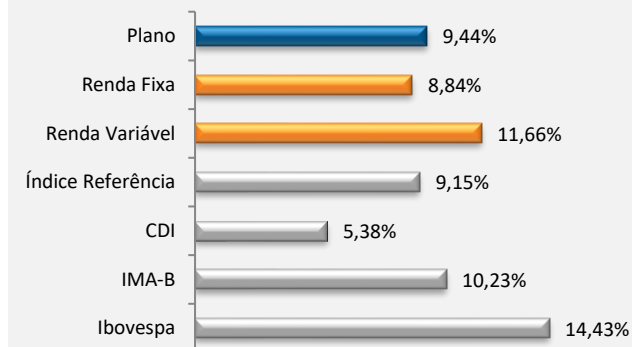
Rentabilidade Acumulada nos Últimos 12 Meses



Rentabilidade Acumulada nos Últimos 36 Meses



Rentabilidade Acumulada no Ano



Rentabilidades do Plano (%)

Ano	Jan	Fev	Mar	Abr	Mai	Jun	Jul	Ago	Set	Out	Nov	Dez	Ano	Índ. Ref.
2010	0,21	1,06	1,73	0,22	-0,36	0,18	2,58	0,38	1,81	1,23	0,16	1,68	11,38	12,85
2011	0,14	1,10	1,32	0,06	0,40	0,41	-0,12	1,01	0,07	2,29	0,74	0,89	8,61	12,44
2012	2,59	1,75	1,05	1,39	-0,13	0,27	1,89	1,27	1,30	2,36	0,89	2,31	18,27	12,57
2013	0,79	-0,40	-0,70	1,21	-1,75	-2,82	0,68	-0,51	1,07	1,71	-1,28	0,55	-1,55	11,90
2014	-2,35	2,10	1,76	1,74	2,47	1,14	1,22	4,25	-3,21	1,43	1,13	-1,60	10,30	12,34
2015	0,18	2,05	0,45	2,72	0,57	0,48	-0,03	-1,80	0,01	1,79	0,69	1,12	8,47	17,40
2016	1,00	1,79	3,97	2,91	-0,29	1,84	2,76	1,00	1,23	1,91	-1,05	1,39	19,99	22,87
2017	2,21	2,74	0,63	0,30	-0,77	0,57	3,13	1,80	1,97	0,03	-0,84	1,57	14,10	13,94
2018	3,35	0,69	0,45	0,07	-2,84	-0,58	2,54	-0,56	0,61	5,59			9,44	9,15