



Carteira do Plano (R\$ mil)

<b>Renda Fixa</b>	<b>1.871.536</b>	<b>81,16%</b>
<b>Carteira Própria</b>	<b>1.353.005</b>	<b>58,68%</b>
Títulos Públicos	1.080.573	46,86%
CDBs	127.536	5,53%
Debêntures	105.443	4,57%
Letras Financeiras	39.462	1,71%
Contas a pagar	-10	0,00%
<b>Fundos Terceirizados</b>	<b>518.531</b>	<b>22,49%</b>
BNP La Concorde	285.200	12,37%
Bradesco Viking	143.085	6,21%
Capitânia	90.247	3,91%

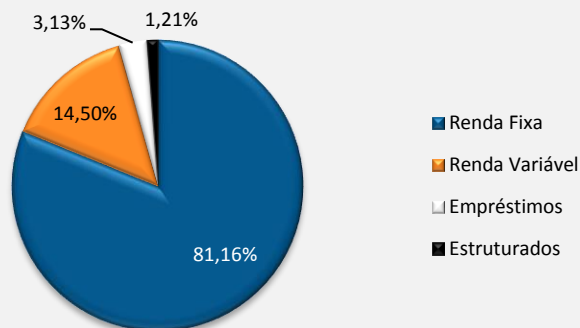
<b>Renda Variável</b>	<b>334.255</b>	<b>14,50%</b>
<b>Carteira Própria</b>	<b>73.609</b>	<b>3,19%</b>
<b>Fundos Terceirizados</b>	<b>260.646</b>	<b>11,30%</b>
AZ Quest Itupava	59.330	2,57%
Atmos	70.573	3,06%
Bradesco Iguazu	67.558	2,93%
Sul Amér. Expertise	1.717	0,07%
Sul Amér. Expertise II	3.506	0,15%
Vinci Gas Dividendos	23.507	1,02%
BBM Smid Cap	22.979	1,00%
Kinea PIPE	11.475	0,50%

<b>Empréstimos</b>	<b>72.177</b>	<b>3,13%</b>
--------------------	---------------	--------------

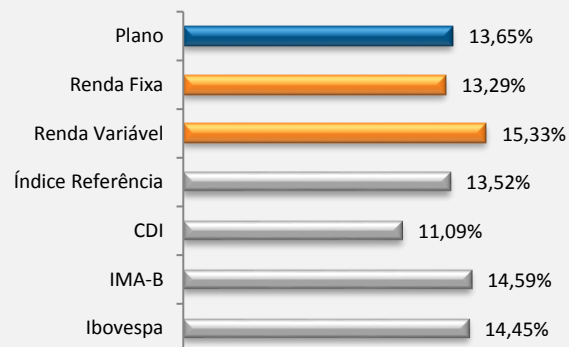
<b>Estruturados</b>	<b>27.824</b>	<b>1,21%</b>
BTG Infraestrutura II	2.455	0,11%
FIP KINEA II	7.472	0,32%
FIP STRATUS	3.755	0,16%
Pátria Infra III	6.477	0,28%
Copa III	699	0,03%
LACAN II	4.438	0,19%
SPECTRA III	2.528	0,11%

<b>Total</b>	<b>2.305.792</b>	<b>100,00%</b>
--------------	------------------	----------------

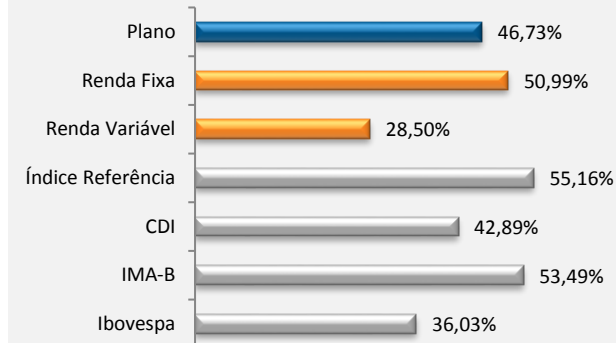
Carteira do Plano



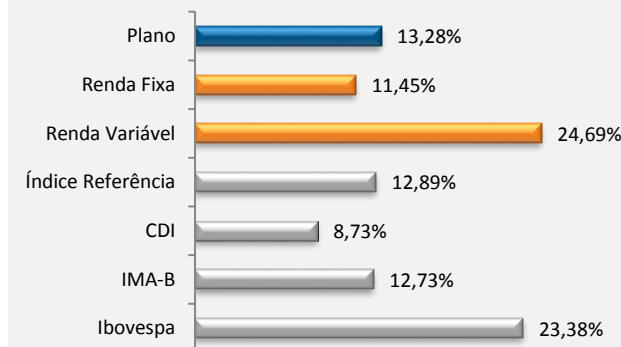
Rentabilidade Acumulada nos Últimos 12 Meses



Rentabilidade Acumulada nos Últimos 36 Meses



Rentabilidade Acumulada no Ano



Rentabilidades do Plano (%)

Ano	Jan	Fev	Mar	Abr	Mai	Jun	Jul	Ago	Set	Out	Nov	Dez	Ano	Índ. Ref.
2009	1,65	0,74	1,86	2,18	2,42	0,37	1,34	0,73	1,88	0,54	1,81	0,92	17,70	10,36
2010	0,21	1,06	1,73	0,22	-0,36	0,18	2,58	0,38	1,81	1,23	0,16	1,68	11,38	12,85
2011	0,14	1,10	1,32	0,06	0,40	0,41	-0,12	1,01	0,07	2,29	0,74	0,89	8,61	12,44
2012	2,59	1,75	1,05	1,39	-0,13	0,27	1,89	1,27	1,30	2,36	0,89	2,31	18,27	12,57
2013	0,79	-0,40	-0,70	1,21	-1,75	-2,82	0,68	-0,51	1,07	1,71	-1,28	0,55	-1,55	11,90
2014	-2,35	2,10	1,76	1,74	2,47	1,14	1,22	4,25	-3,21	1,43	1,13	-1,60	10,30	12,34
2015	0,18	2,05	0,45	2,72	0,57	0,48	-0,03	-1,80	0,01	1,79	0,69	1,12	8,47	17,40
2016	1,00	1,79	3,97	2,91	-0,29	1,84	2,76	1,00	1,23	1,91	-1,05	1,39	19,99	22,87
2017	2,21	2,74	0,63	0,30	-0,77	0,57	3,13	1,80	1,97	0,03			13,28	12,89