



Carteira do Plano (R\$ mil)

| | | |
|-----------------------------|------------------|---------------|
| Renda Fixa | 1.625.479 | 81,75% |
| Carteira Própria | 1.253.842 | 63,06% |
| Títulos Públicos | 778.595 | 39,16% |
| CDBs | 308.484 | 15,51% |
| Debêntures | 133.180 | 6,70% |
| Letras Financeiras | 33.586 | 1,69% |
| Contas a pagar | -2 | 0,00% |
| Fundos Terceirizados | 371.637 | 18,69% |
| BNP La Concorde | 249.526 | 12,55% |
| HSBC Viking | 122.110 | 6,14% |

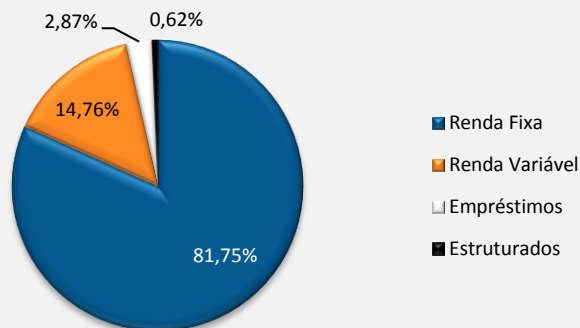
| | | |
|-----------------------------|----------------|---------------|
| Renda Variável | 293.376 | 14,76% |
| Carteira Própria | 113.135 | 5,69% |
| Fundos Terceirizados | 180.241 | 9,07% |
| AZ Quest Itupava | 52.676 | 2,65% |
| Atmos | 59.865 | 3,01% |
| Bradesco Iguazu | 12.778 | 0,64% |
| Sul Amér. Expertise | 13.634 | 0,69% |
| Sul Amér. Expertise II | 2.922 | 0,15% |
| Vinci Gas Dividendos | 18.730 | 0,94% |
| BBM Smid Cap | 10.617 | 0,53% |
| Kinea PIPE | 9.020 | 0,45% |

| | | |
|--------------------|---------------|--------------|
| Empréstimos | 57.113 | 2,87% |
|--------------------|---------------|--------------|

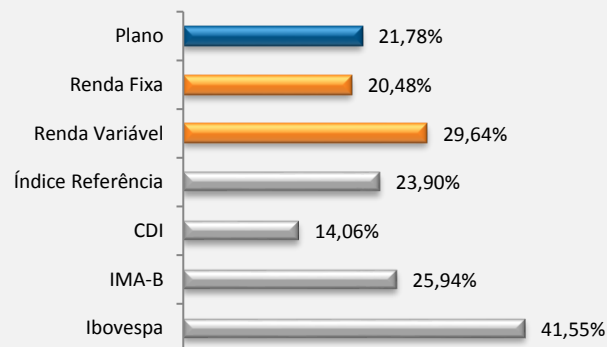
| | | |
|-----------------------|---------------|--------------|
| Estruturados | 12.338 | 0,62% |
| BTG Infraestrutura II | 2.857 | 0,14% |
| FIP KINEA II | 3.834 | 0,19% |
| FIP STRATUS | 2.611 | 0,13% |
| Pátria Infra III | 2.041 | 0,10% |
| Copa III | 401 | 0,02% |
| LACAN II | 594 | 0,03% |

| | | |
|--------------|------------------|----------------|
| Total | 1.988.306 | 100,00% |
|--------------|------------------|----------------|

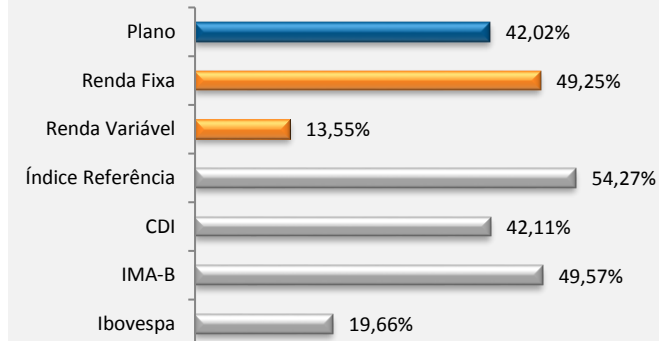
Carteira do Plano



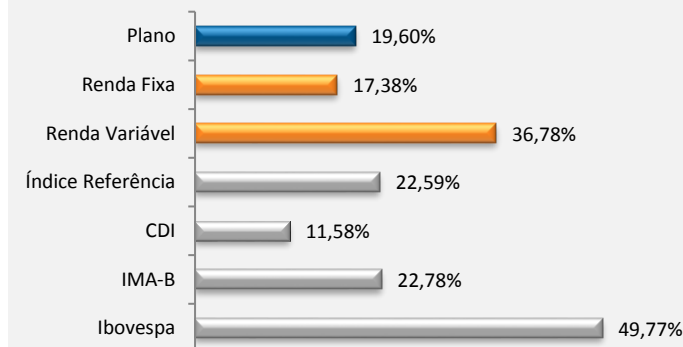
Rentabilidade Acumulada nos Últimos 12 Meses



Rentabilidade Acumulada nos Últimos 36 Meses



Rentabilidade Acumulada no Ano



Rentabilidades do Plano (%)

| Ano | Jan | Fev | Mar | Abr | Mai | Jun | Jul | Ago | Set | Out | Nov | Dez | Ano | Índ. Ref. |
|------|-------|-------|-------|------|-------|-------|-------|-------|-------|------|-------|-------|-------|-----------|
| 2009 | 1,65 | 0,74 | 1,86 | 2,18 | 2,42 | 0,37 | 1,34 | 0,73 | 1,88 | 0,54 | 1,81 | 0,92 | 17,70 | 10,36 |
| 2010 | 0,21 | 1,06 | 1,73 | 0,22 | -0,36 | 0,18 | 2,58 | 0,38 | 1,81 | 1,23 | 0,16 | 1,68 | 11,38 | 12,85 |
| 2011 | 0,14 | 1,10 | 1,32 | 0,06 | 0,40 | 0,41 | -0,12 | 1,01 | 0,07 | 2,29 | 0,74 | 0,89 | 8,61 | 12,44 |
| 2012 | 2,59 | 1,75 | 1,05 | 1,39 | -0,13 | 0,27 | 1,89 | 1,27 | 1,30 | 2,36 | 0,89 | 2,31 | 18,27 | 12,57 |
| 2013 | 0,79 | -0,40 | -0,70 | 1,21 | -1,75 | -2,82 | 0,68 | -0,51 | 1,07 | 1,71 | -1,28 | 0,55 | -1,55 | 11,90 |
| 2014 | -2,35 | 2,10 | 1,76 | 1,74 | 2,47 | 1,14 | 1,22 | 4,25 | -3,21 | 1,43 | 1,13 | -1,60 | 10,30 | 12,34 |
| 2015 | 0,18 | 2,05 | 0,45 | 2,72 | 0,57 | 0,48 | -0,03 | -1,80 | 0,01 | 1,79 | 0,69 | 1,12 | 8,47 | 17,40 |
| 2016 | 1,00 | 1,79 | 3,97 | 2,91 | -0,29 | 1,84 | 2,76 | 1,00 | 1,23 | 1,91 | | | 19,60 | 22,59 |