



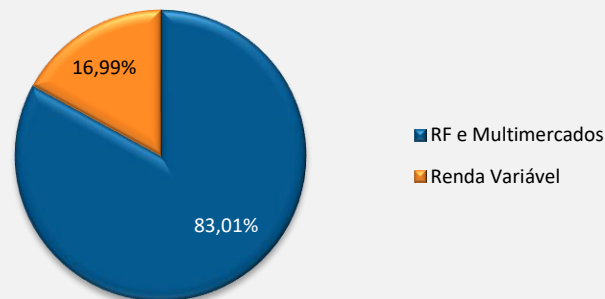
Carteira do Plano (R\$ mil)

<b>RF e Multimercados</b>	<b>8.983,4</b>	<b>83,01%</b>
<b>Carteira Própria</b>	<b>3.856,8</b>	<b>35,64%</b>
Títulos Públicos	3.856,8	35,64%
Contas a pagar	0,0	0,00%
<b>Fundos Terceirizados</b>	<b>5.126,5</b>	<b>47,37%</b>
Capitânia	1.597,9	14,76%
Icatu	853,1	7,88%
JGP	1.594,7	14,73%
Bahia	1.080,8	9,99%

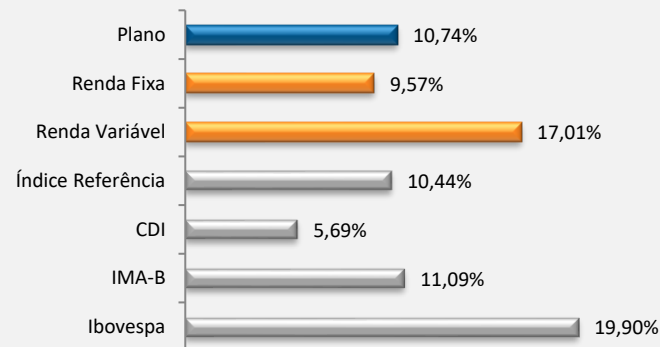
<b>Renda Variável</b>	<b>1.839,3</b>	<b>16,99%</b>
<b>Carteira Própria</b>	<b>437,0</b>	<b>4,04%</b>
<b>Fundos Terceirizados</b>	<b>1.402,3</b>	<b>12,96%</b>
AZ Quest Itupava	366,8	3,39%
Atmos	365,8	3,38%
JGP Iguaçu	361,9	3,34%
Sul Amér. Expertise	0,3	0,00%
Vinci Gas Dividendos	117,6	1,09%
BAM Smid Cap	183,0	1,69%
Kinea PIPE	6,9	0,06%

<b>Total</b>	<b>10.822,6</b>	<b>100,00%</b>
--------------	-----------------	----------------

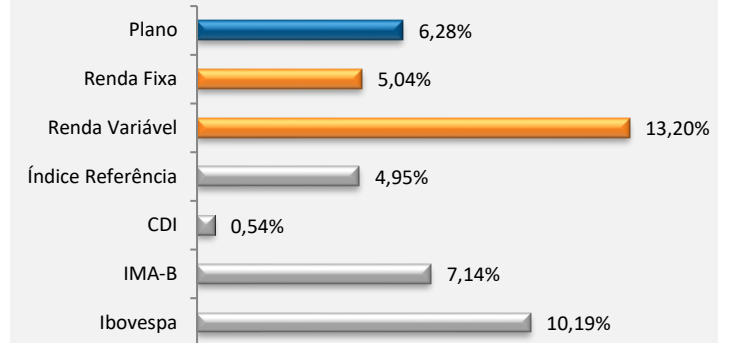
Carteira do Plano



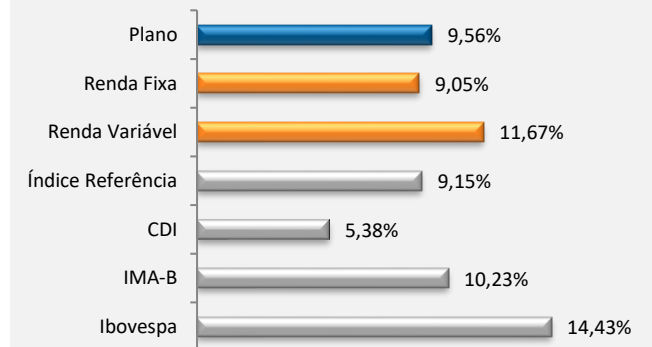
Rentabilidade bruta acumulada nos últimos 12 Meses <sup>1</sup>



Rentabilidade bruta do mês



Rentabilidade bruta acumulada no ano



Rentabilidade bruta do Plano (%) <sup>1</sup>

Ano	Jan	Fev	Mar	Abr	Mai	Jun	Jul	Ago	Set	Out	Nov	Dez	Ano	Índ. Ref.
2017												1,07	1,07	1,18
2018	3,11	0,58	0,72	0,04	-3,28	-0,58	2,79	-0,68	0,48	6,28			9,56	9,15

<sup>1</sup> a partir de 13 de dezembro de 2017