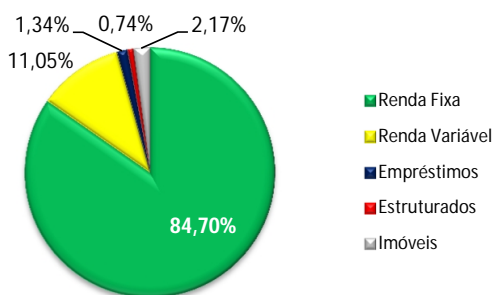


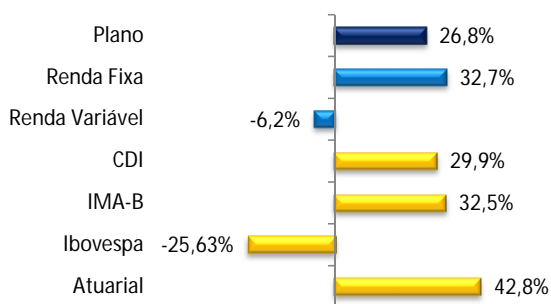


| RENTABILIDADES | | | | | | | | | | | | | | |
|----------------|--------|--------|--------|------|--------|--------|--------|--------|--------|------|--------|--------|--------|----------|
| Ano | Jan | Fev | Mar | Abr | Mai | Jun | Jul | Ago | Set | Out | Nov | Dez | Ano | Atuarial |
| 2009 | 1,65 | 0,74 | 1,86 | 2,18 | 2,42 | 0,37 | 1,34 | 0,73 | 1,88 | 0,54 | 1,81 | 0,92 | 17,70 | 10,36 |
| 2010 | 0,21 | 1,06 | 1,73 | 0,22 | (0,36) | 0,18 | 2,58 | 0,38 | 1,81 | 1,23 | 0,16 | 1,68 | 11,38 | 12,85 |
| 2011 | 0,14 | 1,10 | 1,32 | 0,06 | 0,40 | 0,41 | (0,12) | 1,01 | 0,07 | 2,29 | 0,74 | 0,89 | 8,61 | 12,44 |
| 2012 | 2,59 | 1,75 | 1,05 | 1,39 | (0,13) | 0,27 | 1,89 | 1,27 | 1,30 | 2,36 | 0,89 | 2,31 | 18,27 | 12,57 |
| 2013 | 0,79 | (0,40) | (0,70) | 1,21 | (1,75) | (2,82) | 0,68 | (0,51) | 1,07 | 1,71 | (1,28) | 0,55 | (1,55) | 11,90 |
| 2014 | (2,21) | 2,26 | 1,64 | 1,71 | 2,28 | 1,09 | 1,16 | 3,37 | (2,39) | 1,42 | 1,02 | (0,94) | 10,71 | 12,34 |
| 2015 | 0,87 | | | | | | | | | | | | 0,87 | 1,93 |

COMPOSIÇÃO DA CARTEIRA

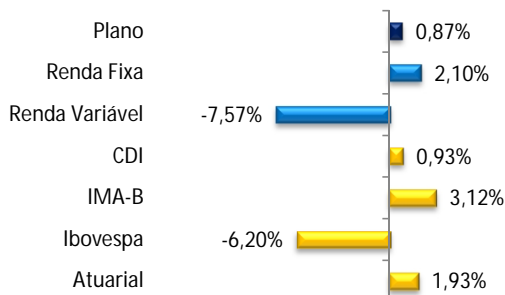


RESULTADOS DOS ÚLTIMOS 36 MESES



| Investimentos | R\$ mil | % |
|-----------------------------|------------------|---------------|
| Renda Fixa | 1.043.075 | 84,70% |
| Carteira Própria | 942.318 | 76,52% |
| Títulos Públicos | 714.518 | 58,03% |
| DPGE | 80.400 | 6,53% |
| Debêntures | 122.695 | 9,96% |
| Letras Financeiras | 21.584 | 1,75% |
| FIDC | 3.121 | 0,25% |
| Fundos Terceirizados | 100.757 | 8,18% |
| HSBC Viking | 94.450 | 7,67% |
| Itaú Soberano | 6.307 | 0,51% |
| Renda Variável | 136.075 | 11,05% |
| Carteira Própria | 67.809 | 5,51% |
| Fundos Terceirizados | 68.266 | 5,54% |
| Bradesco Iguaçu | 27.502 | 2,23% |
| Sul América Expertise | 15.232 | 1,24% |
| Sul América Expertise II | 2.528 | 0,21% |
| Vinci Gas Dividendos | 9.844 | 0,80% |
| Kinea PIPE | 5.785 | 0,47% |
| BBM Smid Cap | 4.415 | 0,36% |
| Victoire Small Cap | 2.960 | 0,24% |
| Imóveis | 26.785 | 2,17% |
| Empréstimos | 16.530 | 1,34% |
| Estruturados | 9.131 | 0,74% |
| Total | 1.231.596 | 100,0% |

RESULTADOS DO ANO



RESULTADOS DO MÊS

