



Carteira do Plano (R\$ mil)

<b>Renda Fixa</b>	<b>5.176.771</b>	<b>92,56%</b>
<b>Carteira Própria</b>	<b>5.039.813</b>	<b>90,11%</b>
Títulos Públicos	4.890.461	87,44%
CDBs	61.862	1,11%
Debêntures	42.725	0,76%
Letras Financeiras	36.638	0,66%
Letras Hipotecárias	8.143	0,15%
Contas a pagar	-17	0,00%
<b>Carteira Terceirizada</b>	<b>136.958</b>	<b>2,45%</b>
Capitânia	136.958	2,45%

<b>Renda Variável</b>	<b>184.014</b>	<b>3,29%</b>
<b>Carteira Própria</b>	<b>43.309</b>	<b>0,77%</b>
<b>Fundos Terceirizados</b>	<b>140.704</b>	<b>2,52%</b>
AZ Quest Itupava	33.587	0,60%
Atmos	37.182	0,66%
Bradesco Iguazu	36.650	0,66%
Sul Amér. Expertise	601	0,01%
Sul Amér. Expertise II	1.792	0,03%
Kinea PIPE	5.863	0,10%
Vinci Gas Dividendos	12.581	0,22%
BBM Smid Cap	12.450	0,22%

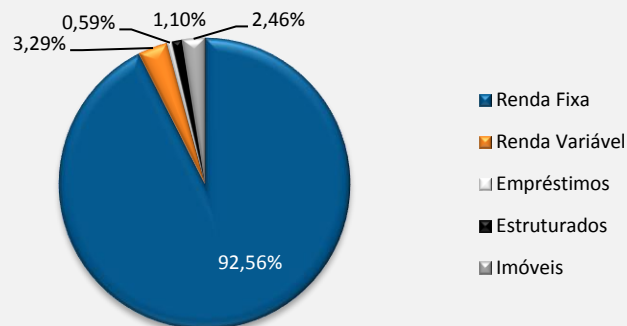
<b>Imóveis</b>	<b>137.451</b>	<b>2,46%</b>
----------------	----------------	--------------

<b>Empréstimos</b>	<b>32.887</b>	<b>0,59%</b>
--------------------	---------------	--------------

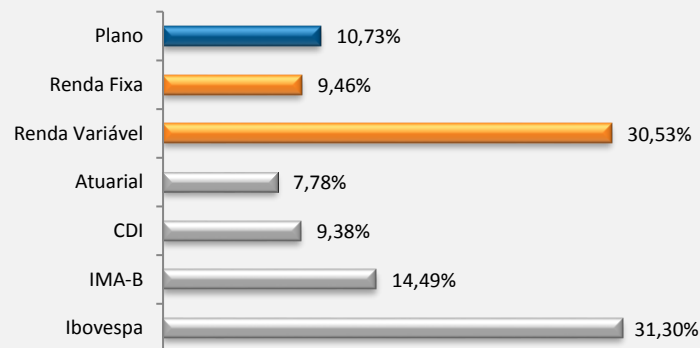
<b>Estruturados</b>	<b>61.642</b>	<b>1,10%</b>
BTG Infraestrutura II	5.171	0,09%
FIP KINEA II	13.008	0,23%
FIP STRATUS	7.581	0,14%
FIP LACAN	4.188	0,07%
Pátria Infra III	14.482	0,26%
Inv. Institucionais	397	0,01%
Copa III	2.248	0,04%
LACAN II	9.126	0,16%
SPECTRA III	5.440	0,10%

<b>Total</b>	<b>5.592.765</b>	<b>100,00%</b>
--------------	------------------	----------------

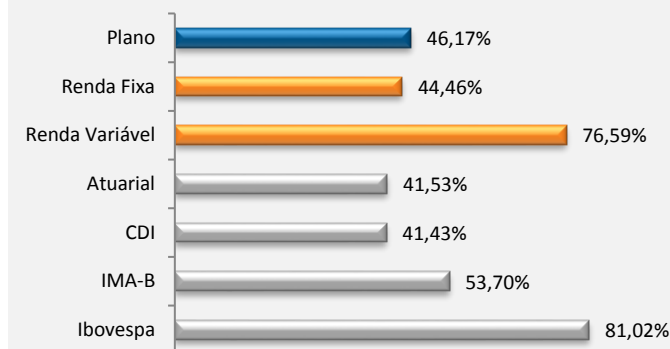
Carteira do Plano



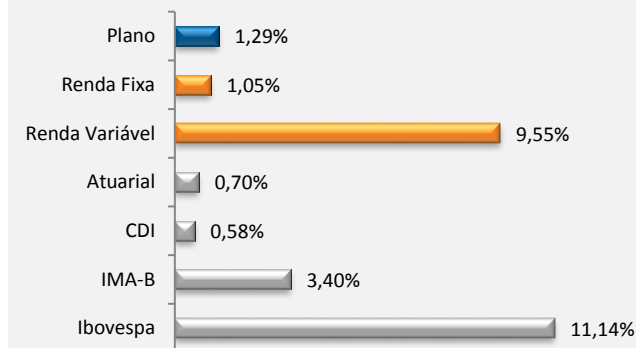
Rentabilidade Acumulada nos Últimos 12 Meses



Rentabilidade Acumulada nos Últimos 36 Meses



Rentabilidade Acumulada no Ano



Rentabilidades do Plano (%)

Ano	Jan	Fev	Mar	Abr	Mai	Jun	Jul	Ago	Set	Out	Nov	Dez	Ano	Atuarial
2010	1,45	1,15	1,30	1,02	0,67	0,91	0,91	1,01	0,77	1,18	1,11	1,75	14,04	12,85
2011	1,08	1,20	1,25	0,98	1,07	0,55	0,51	1,26	0,65	1,46	1,10	1,64	13,51	12,44
2012	1,39	0,98	0,89	0,78	0,95	0,64	0,99	1,00	1,03	1,26	0,98	1,33	12,93	12,57
2013	1,32	0,74	0,85	1,13	0,53	0,15	0,79	0,55	0,92	1,17	0,65	0,98	10,23	11,90
2014	0,75	1,14	1,32	1,39	1,11	0,99	0,97	1,06	0,35	1,09	0,83	1,49	13,20	12,34
2015	1,18	1,57	1,76	1,56	0,89	1,28	1,12	0,65	0,80	1,22	1,21	1,63	15,91	17,67
2016	1,35	1,58	1,47	1,20	1,02	1,20	1,13	1,09	0,87	0,86	0,59	0,81	14,01	12,76
2017	1,07	0,85	0,82	0,66	0,70	0,55	0,81	1,10	0,72	0,83	0,61	1,30	10,49	7,99
2018	1,29												1,29	0,70